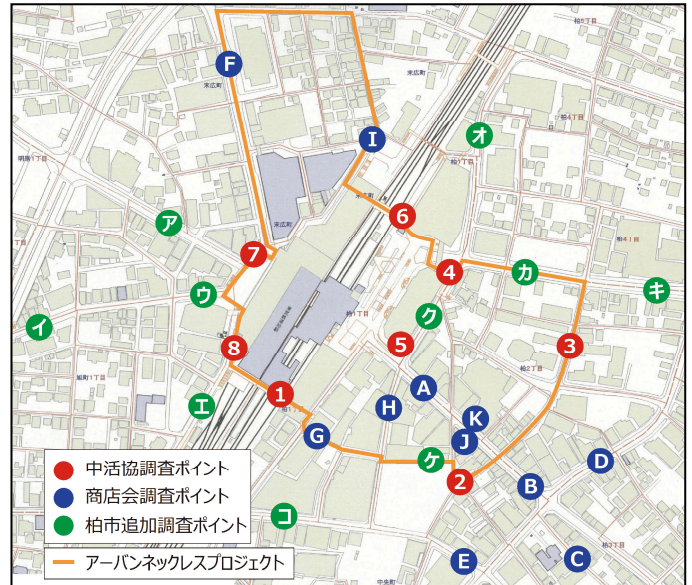


# 平成30年度柏市中心市街地歩行者通行量調査

## 【結果概要】

### ■調査概要

- 調査日 平日 平成31年3月15日(金) 晴  
休日 平成31年3月17日(日) 晴
- 調査項目 歩行者及び自転車通行量調査
- 調査時間 8時～20時(12時間調査)
- 調査地点 29箇所

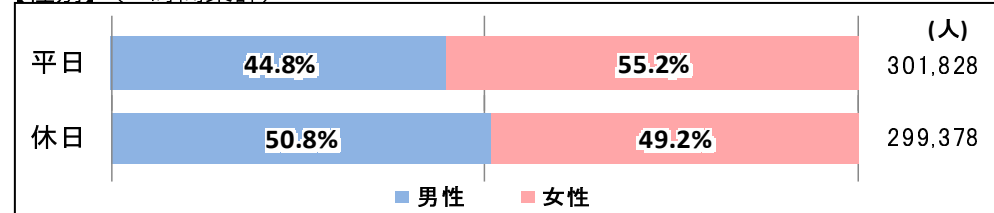


### ■調査結果

- 歩行者通行量(29地点合計)  
平日 301,828人(8時間集計)  
休日 299,378人(8時間集計)

### ●歩行者属性

【性別】(8時間集計)



【種別】(8時間集計)

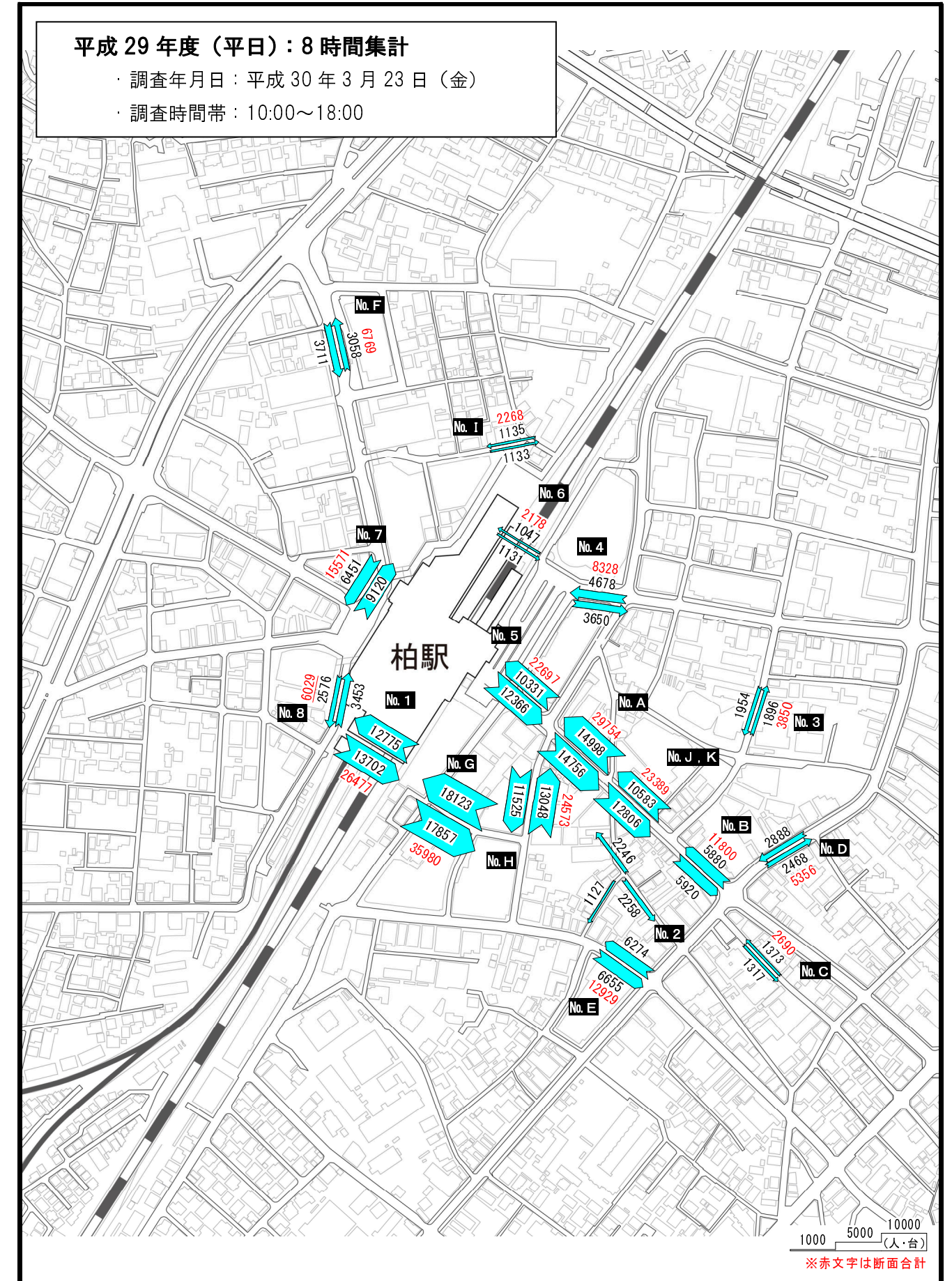
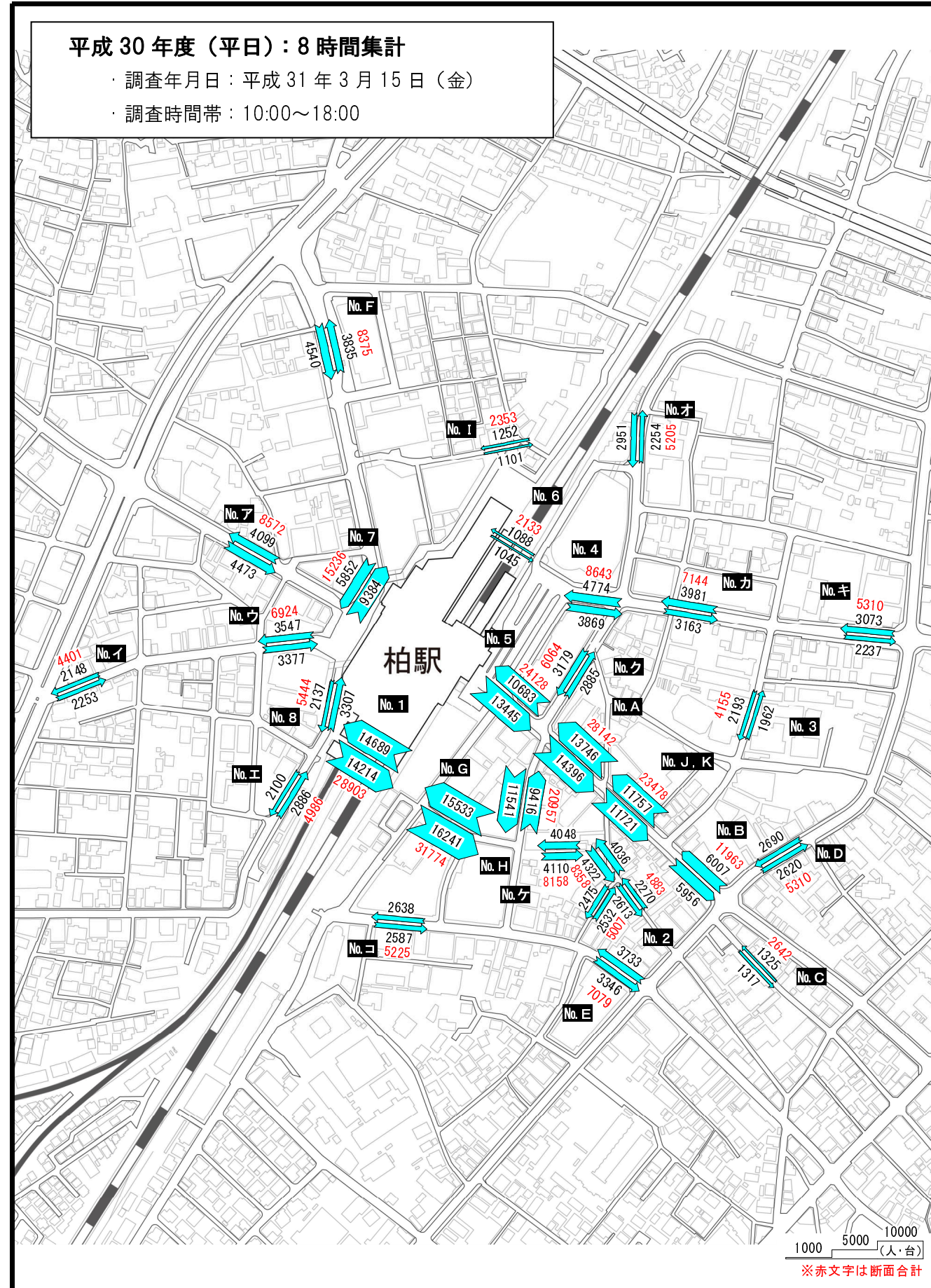
単位:人

平日	大人	高齢者	学童	身障者	自転車	乳母車	合計	休日	大人	高齢者	学童	身障者	自転車	乳母車	合計
1	25,191	3,080	490	93	0	49	28,903	1	24,505	2,996	925	113	0	60	28,599
2	7,078	956	332	18	697	43	9,124	2	7,178	625	412	9	400	77	8,701
3	2,514	744	116	6	743	32	4,155	3	2,560	556	138	1	548	27	3,830
4	7,267	1,161	205	6	0	4	8,643	4	6,924	491	407	1	3	17	7,843
5	19,437	4,210	414	55	0	12	24,128	5	21,178	2,618	819	32	0	34	24,681
6	1,599	456	58	10	4	6	2,133	6	1,575	238	126	1	2	15	1,957
7	12,121	2,749	316	44	0	6	15,236	7	11,472	1,379	608	18	2	14	13,493
8	4,982	300	118	29	0	15	5,444	8	5,665	241	266	14	1	9	6,196
A	21,469	5,731	460	13	349	120	28,142	A	25,276	3,884	1,227	27	212	161	30,787
B	8,693	1,782	293	16	1,114	65	11,963	B	9,950	1,223	505	12	692	78	12,460
C	1,596	354	53	1	619	19	2,642	C	2,159	191	112	3	392	22	2,879
D	3,889	468	104	12	807	30	5,310	D	3,514	257	184	8	518	22	4,503
E	4,686	321	193	6	1,837	36	7,079	E	3,853	146	141	6	1,334	27	5,507
F	5,663	1,644	259	1	758	50	8,375	F	5,715	1,211	379	8	554	53	7,920
G	25,773	5,057	628	102	105	109	31,774	G	29,424	3,724	1,284	69	64	170	34,735
H	16,894	3,245	442	74	167	135	20,957	H	17,360	1,943	630	36	86	139	20,194
I	1,805	217	142	7	173	9	2,353	I	1,236	102	97	6	122	7	1,570
J・K	17,865	4,321	555	30	581	126	23,478	J・K	21,058	3,020	1,139	40	348	133	25,738
ア	6,276	1,755	216	41	242	42	8,572	ア	5,531	1,008	267	21	193	48	7,068
イ	2,099	400	103	5	1,754	40	4,401	イ	2,306	449	167	6	1,358	38	4,324
ウ	5,825	685	205	8	170	31	6,924	ウ	5,748	443	306	5	128	36	6,666
エ	3,746	271	112	0	836	21	4,986	エ	3,926	220	156	3	475	17	4,797
オ	4,188	600	96	2	287	32	5,205	オ	3,188	347	159	2	190	33	3,919
カ	5,968	597	179	10	339	51	7,144	カ	5,959	584	358	4	295	44	7,244
キ	3,807	624	143	8	678	50	5,310	キ	3,658	610	130	13	583	35	5,029
ク	4,809	691	219	16	282	47	6,064	ク	4,097	415	241	11	162	35	4,961
ケ	7,027	673	232	23	156	47	8,158	ケ	7,858	603	351	18	127	64	9,021
コ	2,986	428	104	4	1,672	31	5,225	コ	3,081	254	141	0	1,267	13	4,756
合計	235,253	43,520	6,787	640	14,370	1,258	301,828	合計	245,954	29,778	11,675	487	10,056	1,428	299,378

1	柏マルイ駅南口拡幅部
2	小柳通り線
3	ヤマモト模型
4	スカイプラザ北側エスカレーター
5	スカイプラザ南側エスカレーター
6	デッキ北通路
7	柏駅西口エスカレーター
8	デッキ接続部
A	日興証券
B	au
C	林ビル前
D	テラジマ商店
E	キッチンオリジン前
F	クレストホテル
G	システムランドビル前
H	シマダ時計店
I	スパーク柏駅前駐輪場
J	マクドナルド
K	イトーヨーカ堂
ア	ファミリーマート柏駅西口店
イ	柏駅西口第七駐輪場
ウ	ファミリーマート柏駅前店
エ	市進予備校
オ	ローソン
カ	河合塾
キ	朝日生命保険相互会社柏ビル
ク	マツモトキヨシ
ケ	セブンイレブン
コ	カモ

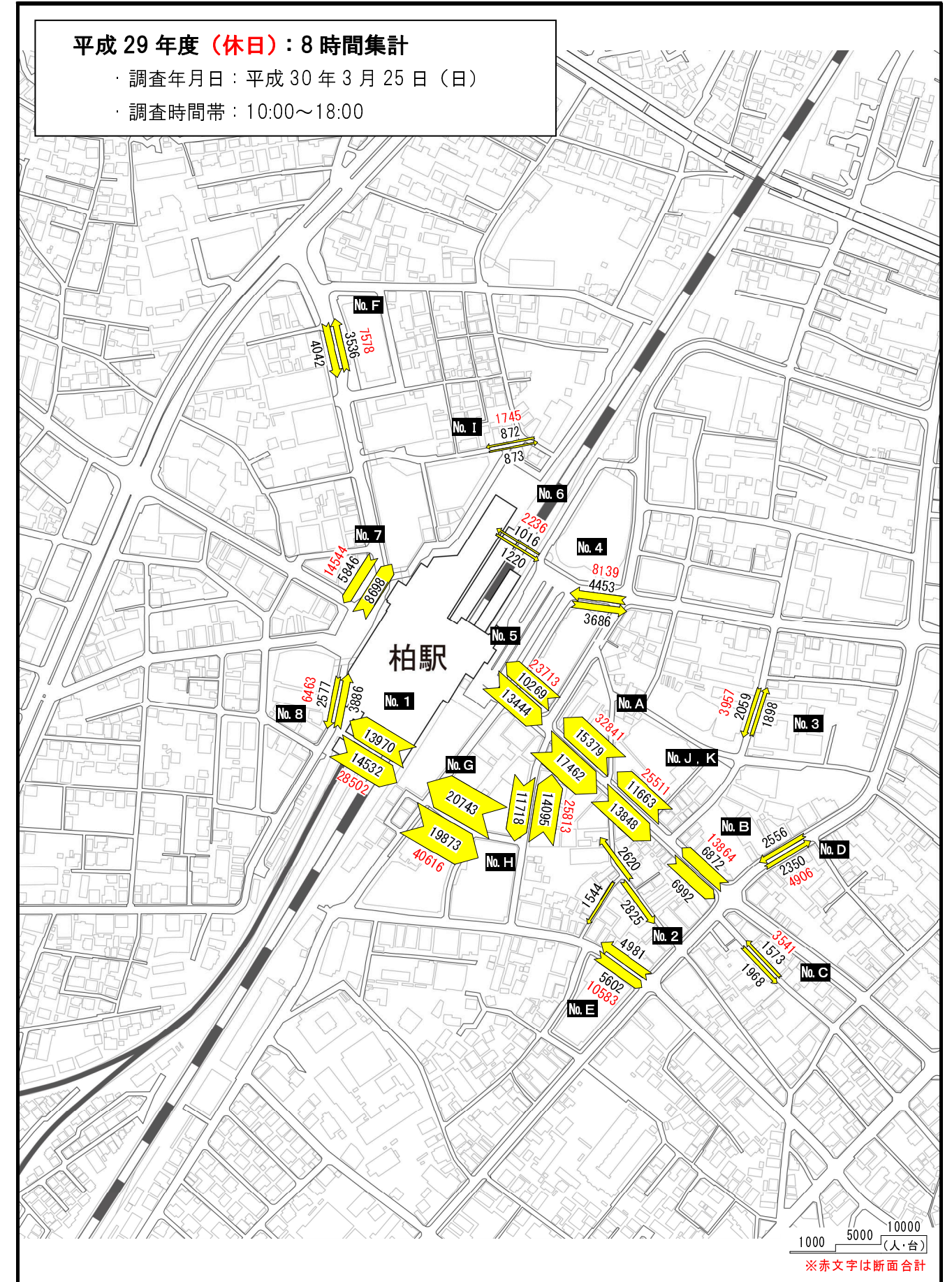
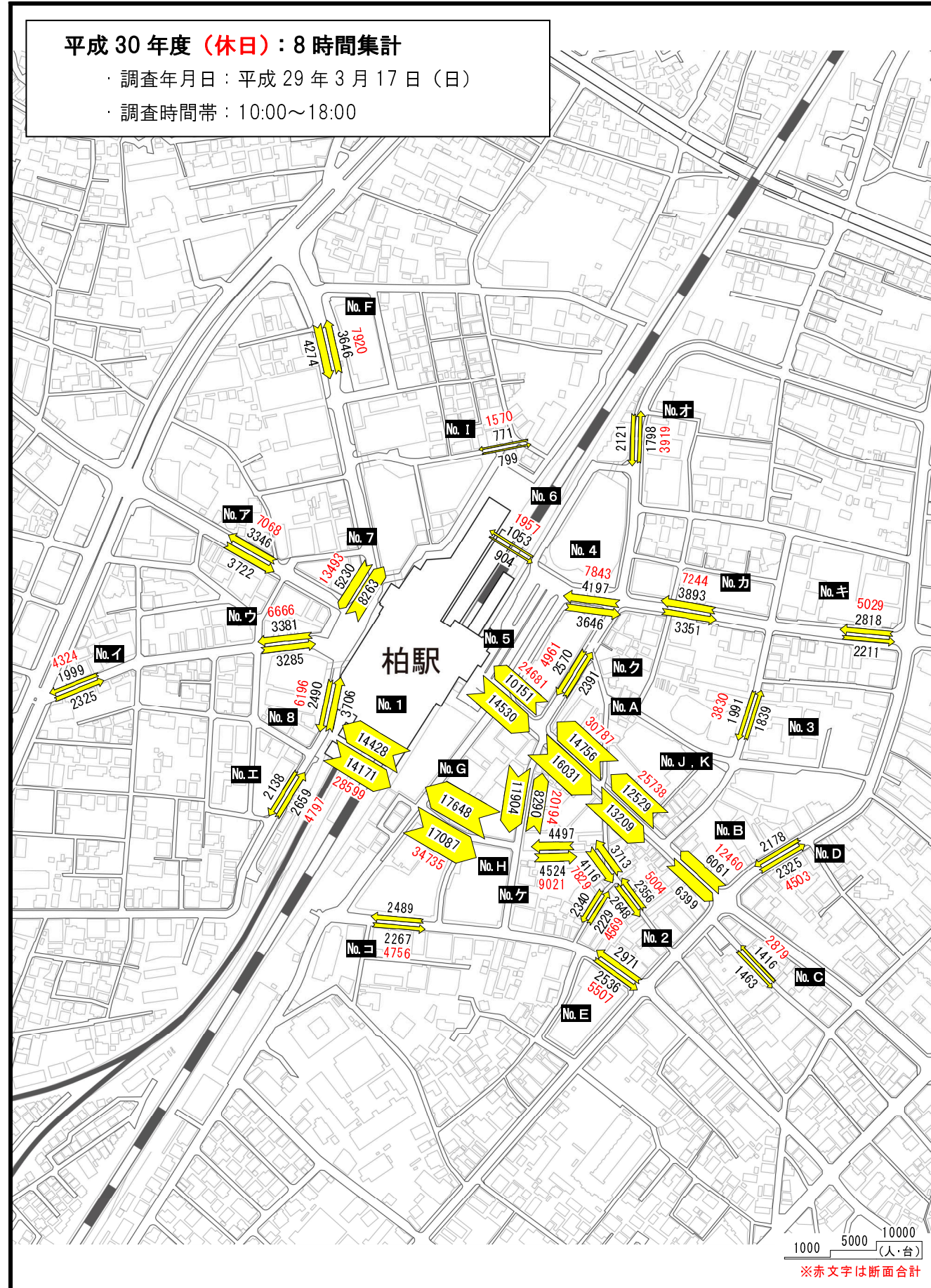


●歩行者通行量全体流動図前年度比較（平日）



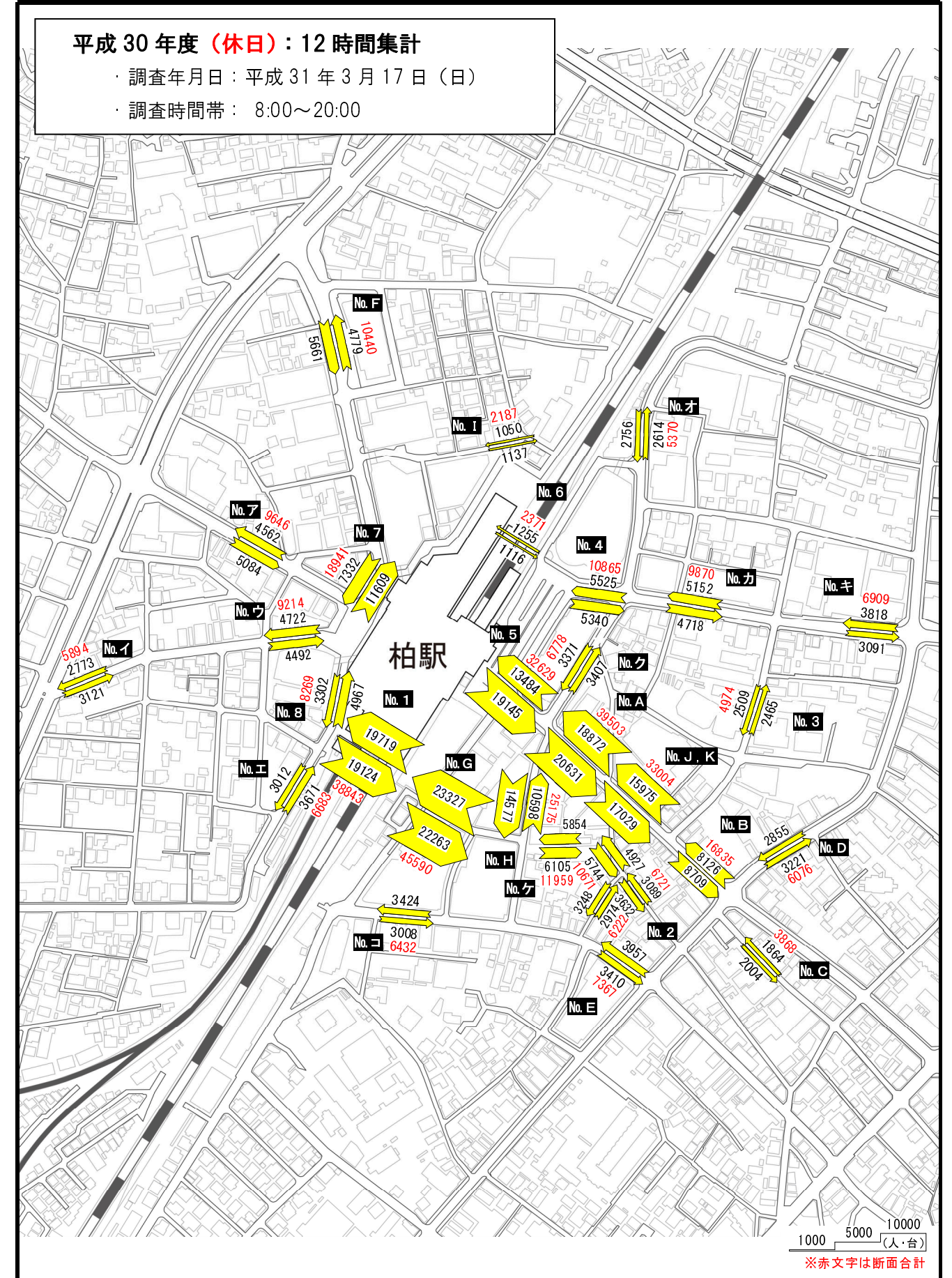
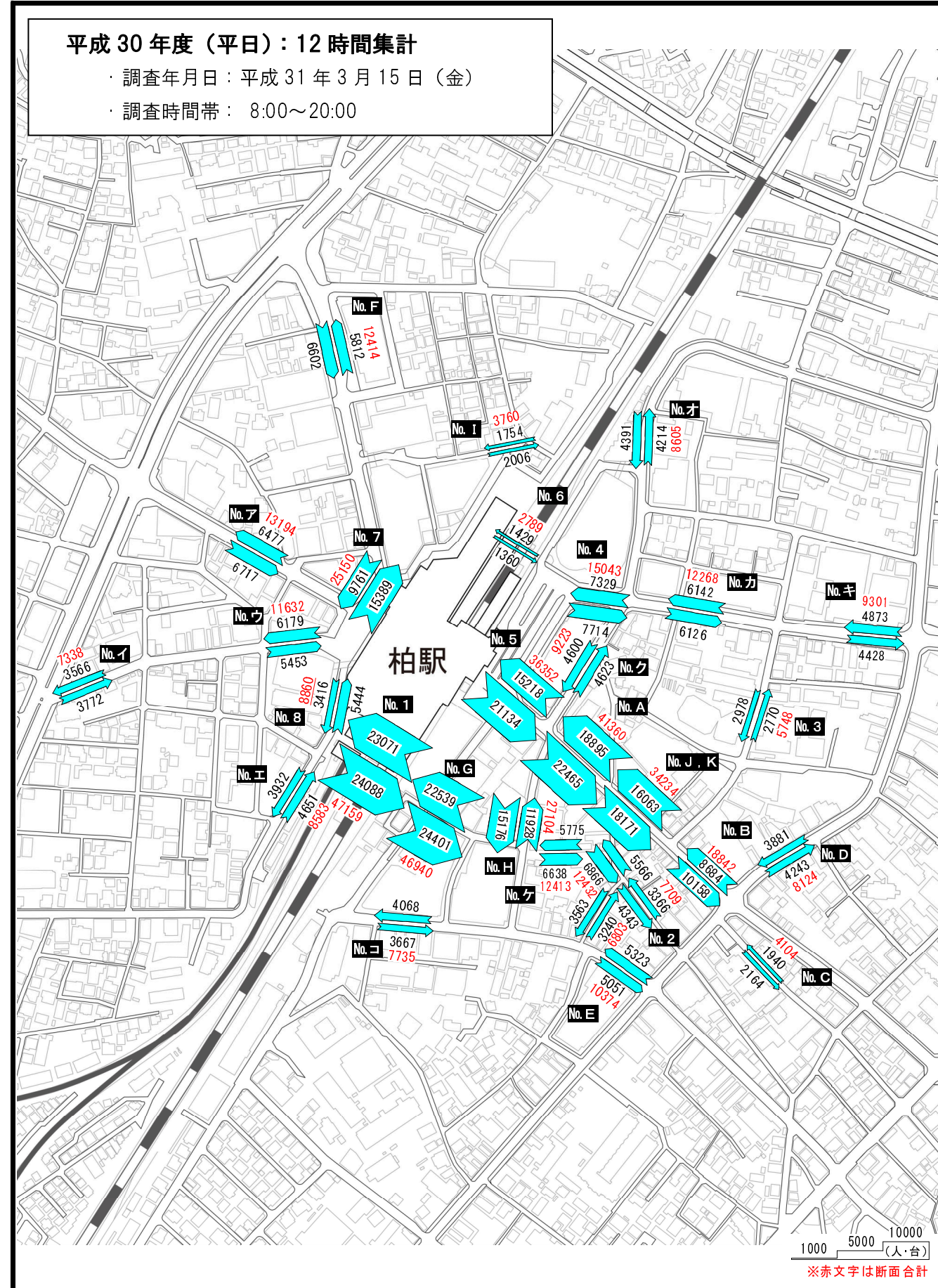


●歩行者通行量全体流動図前年度比較（休日）



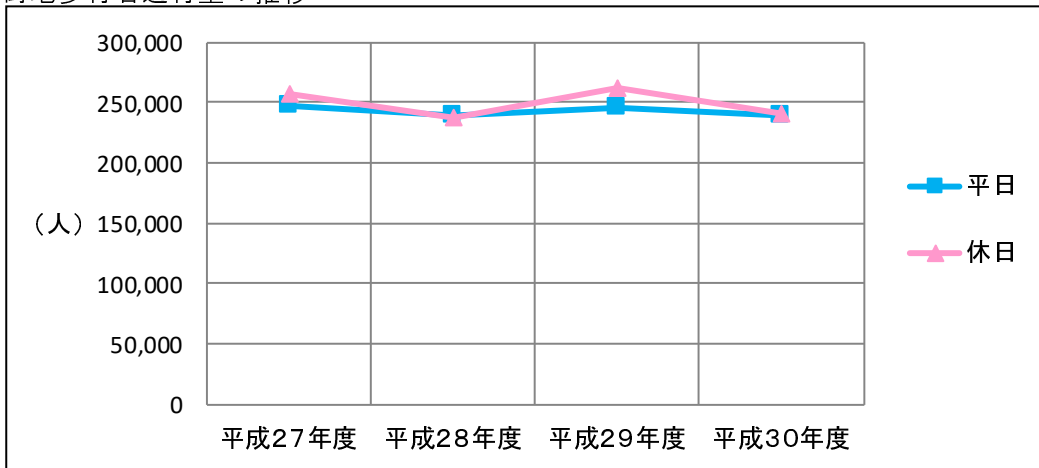


●歩行者通行量全体流動図（12時間集計）





● 中心市街地歩行者通行量の推移



※過年度調査との比較のため 17 地点(No.1~I)8 時間集計となっています

● 調査地点別通行量の推移

単位:人

通し 番号	調査 地点 No.	調査位置	第1期柏市中心市街地活性化基本計画							第2期柏市中心市街地活性化基本計画							前回対比 増減率
			H18年度	H19年度	H20年度	H21年度	H22年度	H23年度	H24年度	H25年度	H26年度	H27年度	H28年度	H29年度	H30年度		
		平日	晴	晴のち雨	晴	晴のち曇	曇	曇のち雨	雨	雨のち曇	晴/曇/雨	曇時々晴	晴	晴	晴	晴	
1	1	柏マルイ駅南口拡幅部	24,332	21,682	23,005	14,757	—	—	23,906	25,324	24,860	24,008	27,841	26,477	28,903	28,903	9.2%
2	2	小柳通り線	6,751	6,139	6,143	6,432	—	—	5,724	4,422	4,172	4,536	7,830	5,631	9,124	9,124	62.0%
3	3	ヤマモト模型	3,560	3,886	4,061	3,400	—	—	3,524	4,144	3,364	3,672	3,792	3,850	4,155	4,155	7.9%
4	4	スカイプラザ北側エスカレーター	4,730	5,151	4,305	3,909	—	—	6,012	7,857	6,824	5,917	7,443	8,328	8,643	8,643	3.8%
5	5	スカイプラザ南側エスカレーター	24,576	22,416	22,139	23,596	—	—	21,048	27,898	24,513	24,530	24,636	22,697	24,128	24,128	6.3%
6	6	デッキ北通路	5,971	5,674	5,177	5,493	—	—	4,842	3,949	4,603	4,984	2,163	2,178	2,133	2,133	-2.1%
7	7	柏駅西口エスカレーター	16,088	17,525	15,018	16,992	—	—	15,487	17,694	17,734	17,877	16,522	15,571	15,236	15,236	-2.2%
8	8	デッキ接続部	4,480	4,005	5,102	5,000	—	—	5,039	5,618	5,245	5,719	5,476	6,029	5,444	5,444	-9.7%
		小計 (8箇所)(No.1~8)	90,488	86,478	84,950	79,579	—	—	85,582	96,906	91,315	91,243	95,703	90,761	97,766	97,766	7.7%
9	A	日興証券	34,754	31,540	38,359	35,814	—	—	17,569	37,444	32,992	34,521	32,016	29,754	28,142	28,142	-5.4%
10	B	au	14,178	13,472	13,867	15,313	—	—	7,526	13,315	13,291	13,424	12,263	11,800	11,963	11,963	1.4%
11	C	林ビル前	2,784	2,260	2,552	2,578	—	—	2,024	2,849	2,744	2,765	2,262	2,690	2,642	2,642	-1.8%
12	D	テラジマ商店	7,089	—	6,034	6,226	—	—	3,111	6,057	5,050	5,425	4,990	5,356	5,310	5,310	-0.9%
13	E	キッチンオリジン前	14,812	12,901	—	8,461	—	—	2,826	7,465	7,728	7,943	6,354	12,929	7,079	7,079	-45.2%
14	F	クレストホテル	8,616	—	—	6,381	—	—	2,593	7,645	7,619	7,782	7,034	6,769	8,375	8,375	23.7%
15	G	システムランドビル前	23,810	21,393	24,157	19,247	—	—	27,110	31,522	29,765	28,677	29,098	35,980	31,774	31,774	-11.7%
16	H	シマダ時計店	24,587	21,764	24,144	29,067	—	—	26,574	32,565	24,668	26,019	23,358	24,573	20,957	20,957	-14.7%
17	I	スパーク柏駅前駐輪場	1,911	2,202	—	2,007	—	—	1,321	3,044	2,425	2,240	1,917	2,268	2,353	2,353	3.7%
18	J	マクドナルド	—	—	—	—	—	—	—	—	—	7,627	6,547	6,592	6,399	6,399	-2.9%
19	K	イトーヨーカドー	—	—	—	—	—	—	—	—	—	19,868	17,170	16,803	17,079	17,079	1.6%
		小計 (9箇所)(No.A~I)	132,541	105,532	109,113	125,094	—	—	90,654	141,906	126,282	128,796	119,292	132,119	118,595	118,595	-10.2%
		合計 (17箇所)(No.1~I)	223,029	192,010	194,063	204,673	—	—	176,236	238,812	217,597	220,039	214,995	222,880	216,361	216,361	-2.9%
		合計 (19箇所)(No.1~K)	—	—	—	—	—	—	—	—	—	247,534	238,712	246,275	239,839	239,839	-2.6%
		休日	晴	曇のち雨	晴	晴のち曇	曇のち雨	晴時々雨	雨	雨のち曇	晴/曇/雨	曇時々晴	晴	晴	晴	晴	
1	1	柏マルイ駅南口拡幅部	22,903	23,619	21,445	22,852	21,003	18,059	22,549	22,680	26,400	26,924	26,899	28,502	28,599	28,599	0.3%
2	2	小柳通り線	7,102	6,984	6,201	6,811	6,102	7,687	6,882	2,762	4,212	6,644	8,232	6,989	8,701	8,701	24.5%
3	3	ヤマモト模型	3,704	3,543	3,745	2,893	2,284	3,757	3,104	2,434	3,071	3,323	3,316	3,957	3,830	3,830	-3.2%
4	4	スカイプラザ北側エスカレーター	4,569	4,222	4,320	3,214	3,747	5,896	5,656	5,106	6,650	6,472	7,493	8,139	7,843	7,843	-3.6%
5	5	スカイプラザ南側エスカレーター	22,406	22,586	23,002	21,660	21,431	21,270	18,364	19,317	24,336	23,219	25,040	23,713	24,681	24,681	4.1%
6	6	デッキ北通路	6,075	6,523	6,350	5,761	3,703	4,630	4,730	3,703	4,776	5,211	2,132	2,236	1,957	1,957	-12.5%
7	7	柏駅西口エスカレーター	13,217	13,839	14,827	12,265	9,528	12,155	11,152	12,366	14,002	15,490	14,391	14,544	13,493	13,493	-7.2%
8	8	デッキ接続部	4,965	3,236	4,756	4,459	3,397	5,231	4,725	2,960	4,971	5,109	5,624	6,463	6,196	6,196	-4.1%
		小計 (9箇所)(No.1~8)	84,941	84,552	84,646	79,915	71,195	78,685	77,162	71,328	88,418	92,392	93,127	94,543	95,300	95,300	0.8%
9	A	日興証券	40,685	37,939	37,458	34,283	—	—	17,517	26,596	32,973	34,662	29,140	32,841	30,787	30,787	-6.3%
10	B	au	17,306	16,962	18,668	17,299	—	—	7,188	9,072	13,376	14,498	13,397	13,864	12,460	12,460	-10.1%
11	C	林ビル前	3,617	2,738	2,985	2,875	—	—	1,929	1,782	3,058	3,397	2,839	3,541	2,879	2,879	-18.7%
12	D	テラジマ商店	6,220	—	5,830	4,908	—	—	2,253	3,607	4,651	4,690	4,629	4,906	4,503	4,503	-8.2%
13	E	キッチンオリジン前	16,587	15,177	—	6,718	—	—	2,991	4,889	6,955	9,207	6,016	10,583	5,507	5,507	-48.0%
14	F	クレストホテル	9,826	—	—	7,675	—	—	2,586	8,384	8,430	8,633	7,381	7,578	7,920	7,920	4.5%
15	G	システムランドビル前	28,704	26,832	29,456	28,887	—	—	28,030	30,221	31,460	31,993	32,707	40,616	34,735	34,735	-14.5%
16	H	シマダ時計店	26,900	23,955	25,861	25,604	—	—	25,203	24,206	25,730	27,000	21,946	25,813	20,194	20,194	-21.8%
17	I	スパーク柏駅前駐輪場	1,079	928	—	1,537	—	—	1,341	1,386	1,899	2,123	1,567	1,745	1,570	1,570	-10.0%
18	J	マクドナルド	—	—	—	—	—	—	—	—	—	9,452	7,434	8,201	8,257	8,257	0.7%
19	K	イトーヨーカドー	—	—	—	—	—	—	—	—	—	18,674	16,848	17,310	17,481	17,481	1.0%
		小計 (9箇所)(No.A~I)	150,924	124,531	120,258	129,786	—	—	89,038	110,143	128,532	136,203	119,622	141,487	120,555	120,555	-14.8%
		合計 (17箇所)(No.1~I)	235,865	209,083	204,904	209,701	71,195	78,685	166,200	181,471	216,950	228,595	212,749	236,030	215,855	215,855	-8.5%
		合計 (19箇所)(No.1~K)	—	—	—	—	—	—	—	—	—	256,721	237,031	261,541	241,593	241,593	-7.6%

※過年度調査との比較のため 17 地点(No.1~I)8 時間集計となっています

< 柏市中心市街地活性化協議会 >